

معرفی بخش های سامانه معاملات برخط کارگزاری بانک پاسارگاد

Pasargad Trader



شرکت کارگزاری
بانک پاسارگاد
سهامی خاص

بخش های اصلی سامانه



پیام ها



تنظیمات



حسابداری



تقویم



معاملات



پرتفوی



خرید و فروش



دیده بان



محیط کلی

پیغام ها

منوی اصلی

زیرمنوها

0

6,900,616

میزان T+1

6,900,616

میزان T+2

0

آزاد

موجودی

6,900,616

مسدود

سفارش شرطی

اطلاعات نمادها (بازه قیمتی)

نماد	تعداد	حجم	ارزش	قیمت آخرین	تغییر فی آخرین	قیمت پایانی	تغییر فی پایانی
اکالا	0	0	0	18,259	0%	18,259	0%
سپا	403	3,029 M	38,675 B	12,767	(2%) (260)	12,767	(2%) (260)
گکوئرا	59	28,207	967,923 M	34,315	(2%) (700)	34,315	(2%) (700)
رنیک	163	1,686 M	35,032 B	20,773	(2%) (423)	20,773	(2%) (423)
ولسایا	86	965,629	2,284 B	2,365	(1.99%) (48)	2,400	(0.54%) (13)
آپا	161	806,738	12,362 B	15,324	(2%) (312)	15,324	(2%) (312)
غیبونا	173	670,733	9,076 B	13,532	(2%) (276)	13,532	(2%) (276)
فادرا	133	1,154 M	9,836 B	8,527	(2%) (174)	8,527	(2%) (174)
واوا	14677	37,506 M	325,037 B	8,857	(0.05%) (4)	8,666	(2.2%) (195)

برگزیده

پرتفوی اختصاصی

گروه های صنعت

سفارشات جاری

پیش نویس سفارشات

شماره	ردیف	زمان ایجاد	زمان آخرین تغییر	وضعیت معامله سفارش	نماد	جهت	وضعیت سفارش	حجم	قیمت	حجم فعال	معامله شده	حجم نمایشی	حجم لغو شد
9209223	005410	1398/10/18 11:57:10	1398/10/18 11:57:13	کاملا انجام شده	خیارسا	خرید	معامله شده	6,671	1,492	0	6,671	0	0
9200506	000896	1398/10/18 08:56:00	1398/10/18 09:47:33	انجام نشده	وبشهر	فروش	لغو شده	1,894	4,511	0	0	0	1,894
9200500	003098	1398/10/18 08:55:56	1398/10/18 09:47:34	انجام نشده	ولسایا	فروش	لغو شده	3,858	2,365	0	0	0	3,858
9200252	000219	1398/10/18 08:52:05	1398/10/18 09:47:34	انجام نشده	تکشا	فروش	لغو شده	359	25,170	0	0	0	359
9200228	000922	1398/10/18 08:51:27	1398/10/18 09:47:34	انجام نشده	البرز	فروش	لغو شده	1,577	3,914	0	0	0	1,577
9200208	000577	1398/10/18 08:51:05	1398/10/18 09:47:32	انجام نشده	تکشا	فروش	لغو شده	634	12,293	0	0	0	634

14:03 PM 56

18 دی 1398

چهارشنبه

ارزش بازار

12,897,444 B

شاخص کل

353,807.51 (-1.40)

تکشا

(-2%) | (513)

25,170

انتخاب گروه

(پرتفوی جاری)

اطلاعات بازار

تیکر نمادهای برگزیده

ساعت و تاریخ

دیده بان (اطلاعات نمادها و سفارشات جاری)

نمایش سبدنماد

ردیفی/کارتی

نقشه بازار

اسکن بازار

نمودار تحلیلی

حذف/ارسال گروهی
سفارشات

جزئیات نماد

پنجره سفارش

نمودار تحلیلی

انتخاب دسته بندی های
مختلف نمادها

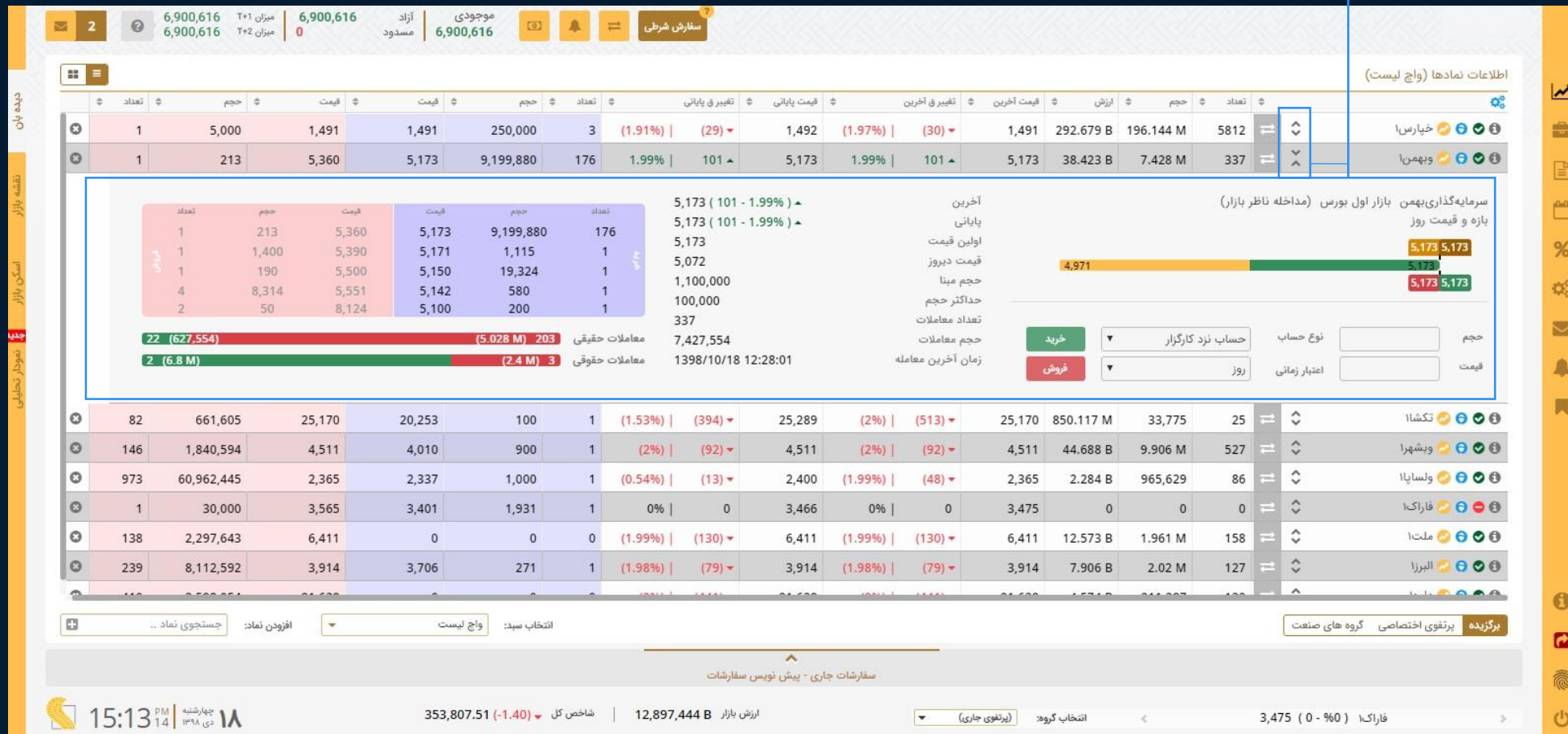
اطلاعات نمادها (بازه قیمتی)															
تعداد	حجم	قیمت	قیمت	حجم	تعداد	تغییر فی پايانی	قیمت پايانی	تغییر فی آخرین	قیمت آخرین	ارزش	حجم	تعداد	تعداد	حجم	تعداد
6	515,676	23,480	0	0	0	0%	18,259	0%	18,259	0	0	0	0	0	0
1	20,849	12,767	12,677	100	1	(2%) (260)	12,767	(2%) (260)	12,767	38.675 B	3.029 M	403			
337	849,804	34,315	0	0	0	(2%) (700)	34,315	(2%) (700)	34,315	967.923 M	28,207	59			
1,999	8,267,200	20,773	0	0	0	(2%) (423)	20,773	(2%) (423)	20,773	35.032 B	1.686 M	163			
2,189	153,432,485	2,365	2,337	1,000	1	(0.54%) (13)	2,400	(1.99%) (48)	2,365	2.284 B	965,629	86			
556	5,022,930	15,324	15,324	1,200	1	(2%) (312)	15,324	(2%) (312)	15,324	12.362 B	806,738	161			
470	4,331,246	13,532	12,600	230	1	(2%) (276)	13,532	(2%) (276)	13,532	9.076 B	670,733	173			
805	20,498,839	8,527	0	0	0	(2%) (174)	8,527	(2%) (174)	8,527	9.836 B	1.154 M	133			
0	0	0	8,857	2,927,122	408	(2.2%) (195)	8,666	(0.05%) (4)	8,857	325.037 B	37.506 M	14677			

حجم سفارش	جهت	نماد	وضعیت معامله سفارش	زمان آخرین تغییر	زمان ایجاد	ردیف	شناسه	لغو	ورایش	کپی
0	خرید	خیابرسا	کاملا انجام شده	1398/10/18 11:57:13	1398/10/18 11:57:10	005410	9209223	<input type="checkbox"/>	<input type="checkbox"/>	<input type="checkbox"/>
1,894	فروش	ورشهر	انجام نشده	1398/10/18 09:47:33	1398/10/18 08:56:00	000896	9200506	<input type="checkbox"/>	<input type="checkbox"/>	<input type="checkbox"/>
3,858	فروش	ولسایا	انجام نشده	1398/10/18 09:47:34	1398/10/18 08:55:56	003098	9200500	<input type="checkbox"/>	<input type="checkbox"/>	<input type="checkbox"/>
359	فروش	تکشا	انجام نشده	1398/10/18 09:47:34	1398/10/18 08:52:05	000219	9200252	<input type="checkbox"/>	<input type="checkbox"/>	<input type="checkbox"/>
1,577	فروش	البرز	انجام نشده	1398/10/18 09:47:34	1398/10/18 08:51:27	000922	9200228	<input type="checkbox"/>	<input type="checkbox"/>	<input type="checkbox"/>
634	فروش	البرز	انجام نشده	1398/10/18 09:47:32	1398/10/18 08:51:05	000577	9200208	<input type="checkbox"/>	<input type="checkbox"/>	<input type="checkbox"/>

سفارشات جاری و فعال/پیش نویس سفارشات

دیده بان (جزئیات نماد)

نمایش جزئیات نماد به صورت آبشاری



پنجره سفارش

پایانی (1.99% - 101) 5,173

آخرین (1.99% - 101) 5,173

وبهمن (سرمایه‌گذاری‌دهمن)

بازه و قیمت روز

4,971

5,072

5,173

5,173

معاملات حقیقی 203 (5.028 M) 22 (627,554)

معاملات حقوقی 3 (2.4 M) 2 (6.8 M)

حجم مبنا

1,100,000

حداکثر حجم

100,000

تعداد	حجم	قیمت	قیمت	حجم	تعداد
1	213	5,360	5,173	12,384,089	232
1	1,400	5,390	5,171	1,115	1
1	190	5,500	5,150	19,324	1
4	8,314	5,551	5,142	580	1
2	50	8,124	5,100	200	1

فروش

▼ حساب نزد کارگزار

▼ روز

☐ حجم نمایشی

نوع حساب

اعتبار زمانی

قیمت سر به سر

▲▼

▲▼

▲▼

خرید

حجم

قیمت

مبلغ

حداقل حجم

▲▼


▲▼

▲▼

تقسیم سفارش های بزرگ

☐ ثبوت بصورت پیش نویس

ارسال سفارش خرید

- با کلیک بروی آیکون  پنجره سفارش باز می شود که حاوی اطلاعات نماد از قبیل مظنه بازار، معاملات حقیقی و حقوقی و ... است.
- در بخش سفارشگذاری با پر کردن فیلد قیمت و مبلغ، حجم بصورت خودکار پرمی شود همچنین با کلیک بروی حجم و قیمت مظنه های نماد، حجم و قیمت در بخش سفارشگذاری پرمی گردد.
- با انتخاب «تقسیم سفارشهای بزرگ» امکان سفارشگذاری تا 10 برابر سقف حداکثر حجم وجود دارد.

وبهمن (سرمایه‌گذاری بهمن)

آخرین (101 - 1.99%) 5,173 پایانی (101 - 1.99%) 5,173

بازه و قیمت روز

5,173 5,173

4,971 5,072 5,173

5,173 5,173

معاملات حقیقی 22 (627,554) (5.028 M) 203

معاملات حقوقی 2 (6.8 M) (2.4 M) 3

حجم مینا 1,100,000

حداکثر حجم 100,000

تعداد	حجم	قیمت	قیمت	حجم	تعداد
1	213	5,360	5,173	9,352,925	187
1	1,400	5,390	5,171	1,115	1
1	190	5,500	5,150	19,324	1
4	8,314	5,551	5,142	580	1
2	50	8,124	5,100	200	1

فروش

خرید

حساب نزد کارگزار

نوع حساب

حجم

روز

اعتبار زمانی

قیمت

قیمت سر به سر

مبلغ

☐

حجم نمایشی

حداقل حجم

تقسیم سفارش های بزرگ

ارسال سفارش خرید

☐ ثبت بصورت پیش نویس

شرطی

نمودار قیمت

مظنه بازار

سفارشات پیشرفته

پیش نویس سفارش

سفارشات شرطی

سفارشات شرطی

البرز (بیمه البرز)

3,914 ((79) - (1.98%)) پایانی

3,914 ((79) - (1.98%)) آخرین

تعداد	حجم	قیمت	تعداد	حجم	قیمت
440	21,415,955	3,914	3,706	271	1
3	9,010	3,915	3,000	1,658	1
1	500	3,930	0	0	0
1	6,411	3,953	0	0	0
1	2,000	3,969	0	0	0

فروش

خرید

شرایط ویژه

خرید از محل فروش

حجم

نوع قیمتی

محدود

قیمت

سفارش مرجع

مبلغ

قیمت سر به سر

ارسال سفارش خرید

شرطی

- با کلیک بروی آیکون **شرطی** پنجره سفارش، امکان گذاشتن سفارشات شرطی وجود دارد.
- در بخش سفارشات شرطی، با انتخاب شرط مورد نظر از بخش **شرایط ویژه**، راهنمای استفاده از آن شرط قابل دسترس است.
- پس از انتخاب شرط و پرکردن فیلدهای اطلاعاتی موردنظر، بروی ارسال سفارش کلیک نموده و جهت بررسی وضعیت آن به بخش سفارشات جاری مراجعه نمایید.
- در بخش سفارشات جاری، وضعیت سفارشات شرطی قبل از انجام شرط انتخاب شده، بصورت **در حال ارسال به بازار** می باشد. که در این حالت میتوان سفارش شرطی موردنظر را لغو یا ویرایش نمود. اما پس از انجام شرط، سفارش شرطی به مانند یک سفارش عادی به هسته معاملات ارسال و وضعیت آن **فعال** میشود.

پیش نویس سفارش

- در پنجره سفارش. در صورت انتخاب ثبت بصورت پیش نویس و کلیک بروی ارسال سفارش، سفارش شما بصورت آماده برای ارسال در بخش پیش نویسها نمایش داده میشود.

- در هنگام ایجاد پیش نویس، هیچگونه اعتبارسنجی بروی سفارش انجام نمیشود و میتوان خارج از ساعت بازار، خارج از محدوده قیمت مجاز و بدون مانده ریالی و سهامی آن را ایجاد نمود.

- حداکثر 10 پیش نویس آماده برای ارسال میتوان داشت که امکان ارسال تکی یا گروهی آنها وجود دارد.

- در هنگام ارسال پیش نویس، اعتبارسنجی آن بررسی و پس از تایید به هسته معاملات ارسال می گردد که جهت مشاهده وضعیت آن باید به بخش سفارشات جاری مراجعه نمایید.

0

6,900,616
6,900,616

میران T11
میران T12

6,900,616
0

آزاد
مسدود

موجودی
6,900,616

سفارش شرعی

اطلاعات نمادها (واج لیست)

تعداد	حجم	ارزش	قیمت آخرین	تغییر قیمت آخرین	قیمت پایانی	تغییر قیمت پایانی	تعداد	حجم	قیمت	قیمت	حجم
5812	196.144 M	292.679 B	1,491	(30) ▼ (1.97%)	1,492	(29) ▼ (1.91%)	3	250,000	1,491	1,491	24,161
337	7.428 M	38.423 B	5,173	101 ▲ (1.99%)	5,173	101 ▲ (1.99%)	232	12,384,089	5,173	5,360	213
25	33,775	850.117 M	25,170	(513) ▼ (2%)	25,289	(394) ▼ (1.53%)	1	100	20,253	25,170	2,182,133
527	9,906 M	44.688 B	4,511	(92) ▼ (2%)	4,511	(92) ▼ (2%)	1	900	4,010	4,511	6,539,994
86	965,629	2.284 B	2,365	(48) ▼ (1.99%)	2,400	(13) ▼ (0.54%)	1	1,000	2,337	2,365	153,432,485
0	0	0	3,475	0 (0%)	3,466	0 (0%)	1	0	3,401	3,565	30,000
158	1.961 M	12.573 B	6,411	(130) ▼ (1.99%)	6,411	(130) ▼ (1.99%)	0	0	0	6,411	13,383,018
127	2.02 M	7.906 B	3,914	(79) ▼ (1.98%)	3,914	(79) ▼ (1.98%)	1	271	3,706	3,914	31,534,802
132	211,387	4.574 B	21,638	(441) ▼ (2%)	21,638	(441) ▼ (2%)	0	0	0	21,638	6,265,342

برگزیده | برتقوی اختصاصی | گروه های صنعت

انتخاب سید: | واج لیست: | افزودن نماد: | جستجوی نماد: ..

سفارشات جاری | پیش نویس سفارشات

نماد	جهت	حجم	قیمت	حجم نمایشی	حداقل حجم	نوع اعتبار زمانی	تاریخ اعتبار	نوع حساب	نوع سفارش
سکرما نقد ویرایش کپی	خرید	1,500	8,225	0	0	روز		حساب نزد کارگزار	محدود
سکرما نقد ویرایش کپی	خرید	1,500	8,225	0	0	روز		حساب نزد کارگزار	محدود
سکرما نقد ویرایش کپی	خرید	1,500	8,225	0	0	روز		حساب نزد کارگزار	محدود
دعبیدا نقد ویرایش کپی	خرید	2,565	38,120	0	0	روز		حساب نزد کارگزار	محدود
دعبیدا نقد ویرایش کپی	خرید	2,565	38,120	0	0	روز		حساب نزد کارگزار	محدود

14:07 PM ۱۸ دی ۱۳۹۸ | چهارشنبه

ارزش بازار 12,897,444 B | شاخص کل (-1.40) 353,807.51

وینشرا (2% - 92) 4,511 | انتخاب گروه | (برتقوی جاری)

افزودن فیلتر اسکن بازار

نتیجه اسکن روی فیلتر انتخاب شده

فیلترهای انتخاب شده

2

6,900,616

میزان T+1

6,900,616

میزان T+2

0

آزاد

موجودی

6,900,616

مسدود

سفارش شرطی

اسکن بازار

فیلتر جدید

راهنما

34

نمادهایی که صف خرید هستند.

نمادهایی که صف فروش هستند.

نمادهایی که کندل مثبت آنها بیش از 5 درصد است.

1398-10-18 15:15:25

زمان آخرین بروزرسانی فیلتر:

اطلاعات نمادها

تعداد	حجم	قیمت	قیمت	حجم	تعداد	تغییر ق پایانی	قیمت پایانی	تغییر ق آخرین	قیمت آخرین	ارزش	حجم	تعداد	نماد
1	1,300	6,800	6,752	700,937	46	(0.48%) (32)	6,588	1.99% 132	6,752	321.24 B	48.76 M	5613	سمگا
0	0	0	5,086	2,329,836	74	1.99% 99	5,086	1.99% 99	5,086	50,860	10	1	نیروچا
1	500	7,200	7,062	849,024	69	0.04% 3	6,927	1.99% 138	7,062	68.573 B	9.899 M	999	ثالوندا
1	10,000	3,497	3,230	18,400	3	(0.41%) (13)	3,154	1.99% 63	3,230	52 B	16.486 M	1211	وسپخان
1	200	38,929	37,012	51,415	3	(0.24%) (86)	36,201	2% 725	37,012	32.85 B	907,441	685	بشهاب
2	958	17,371	17,364	616,174	116	(1.62%) (281)	17,090	(0.04%) (7)	17,364	105.668 B	6.183 M	1087	بکام
1	2,600	2,720	2,626	203,758	6	(0.89%) (23)	2,552	1.98% 51	2,626	117.172 B	45.907 M	1864	خبهمن
1	213	5,360	5,173	9,199,880	176	1.99% 101	5,173	1.99% 101	5,173	38.423 B	7.428 M	337	وبهمن
1	3,000	5,999	3,625	5,200,725	466	(0.14%) (5)	3,549	2% 71	3,625	64.781 B	18.255 M	1472	وبیمه
1	3,052	3,333	3,280	1,745,432	49	0.03% 1	3,217	1.99% 64	3,280	282.678 B	87.863 M	3307	خمهرا
0	0	0	1,790	973,281	35	1.99% 35	1,790	1.99% 35	1,790	18.508 B	10.34 M	463	آرمان
0	0	0	7,806	242,813	26	0.37% 28	7,681	2% 153	7,806	121.317 B	15.794 M	1513	آیندها

15:17 PM 35

چهارشنبه ۱۳۹۸ دی ۱۸

353,807.51 (-1.40%)

شاخص کل

12,897,444 B

ارزش بازار

انتخاب گروه:

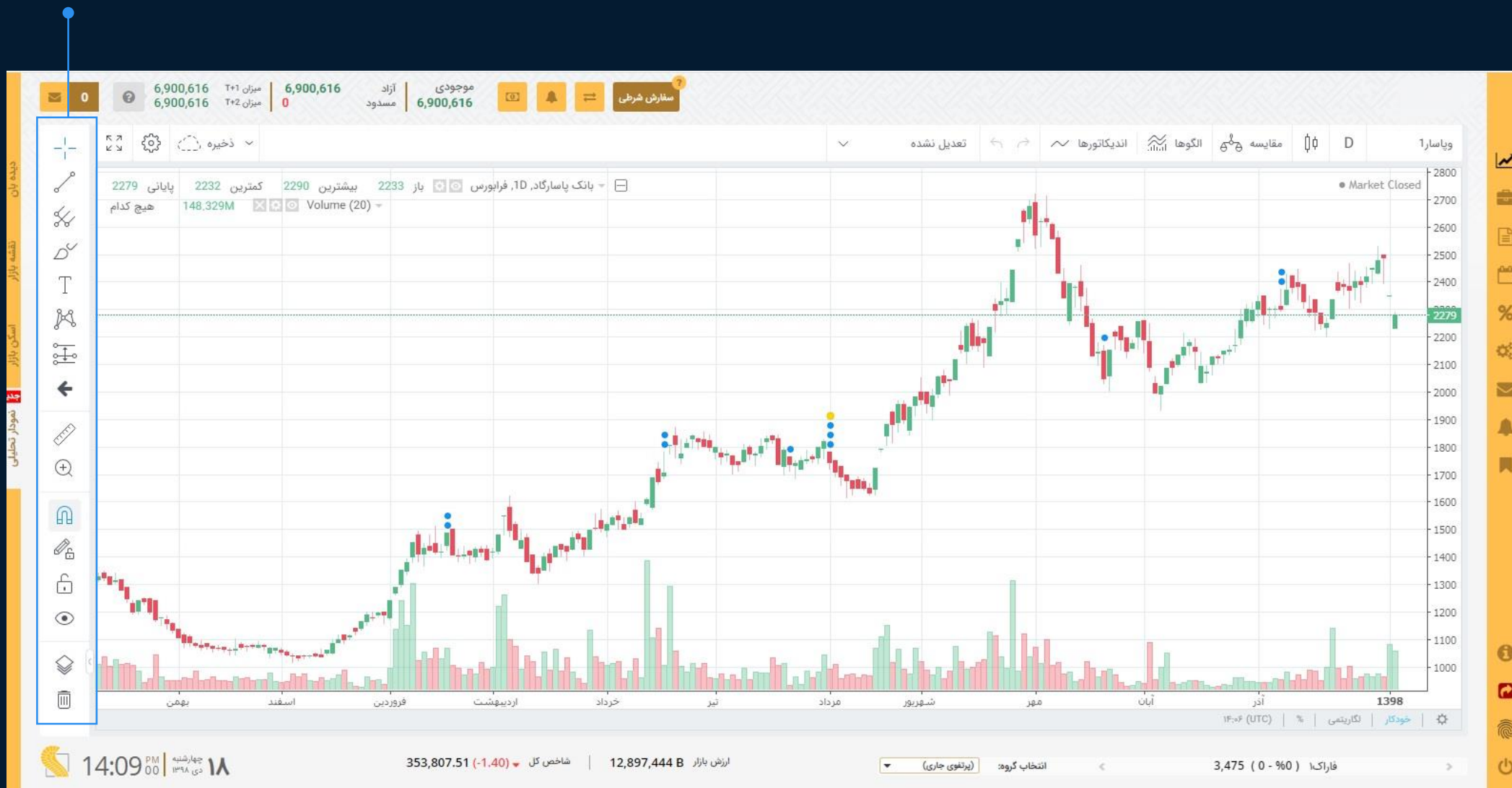
(ریزفوی جاری)

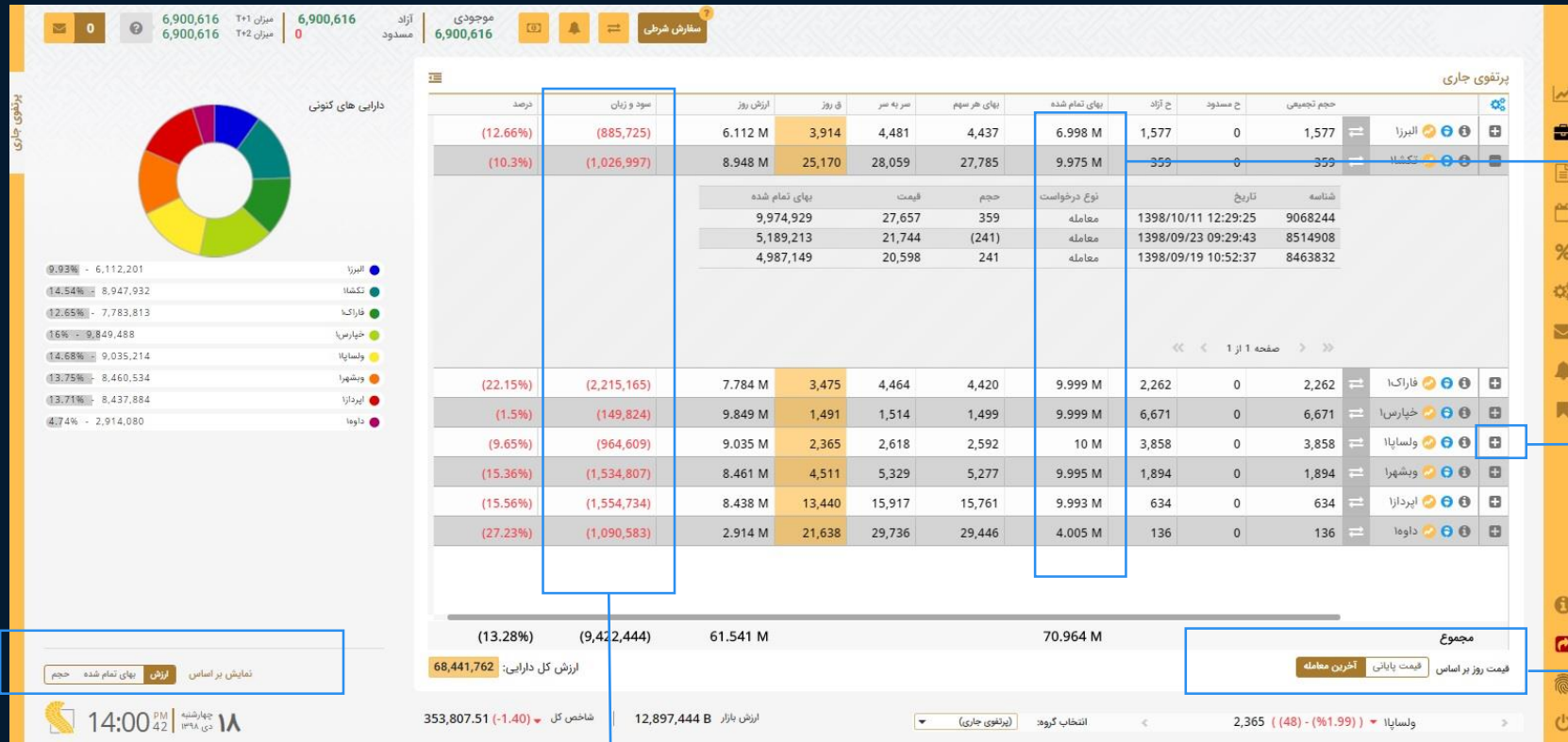
تکشا: (2%) - (513)

25,170

نمودار تحلیلی

ابزار و اندیکاتورهای مورد نیاز برای تحلیل





محاسبه بهای هر سهم با احتساب کارمزد خرید

نمایش تراکنشها پرتفوی

محاسبه سود/زیان براساس قیمت پایانی و آخرین

محاسبه سود/زیان لحظه ای

رسم نمودار براساس
حجم، ارزش و بهای
تمام شده

معاملات

فیلتر معاملات
روزهای قبل

0

136,185,964

میزان T+1

136,185,964

میزان T+2

0

آزاد

مسدود

موجودی

136,185,964

جدید

سفرهای شرطی

معاملات تجمیعی

شناسه	نماد	جهت	تعداد معاملات	حجم	میانگین قیمت	ارزش	کارمزد	هزینه	زمان	شعبه																																																															
4592590	کرمان ۱	خرید	6	5,500	37,494	206.215 M	936,198	207.151 M	1398/04/02	اختصاصی																																																															
4587719	سیمرغ ۱	خرید	1	303	5,100	1.545 M	7,167	1.552 M	1398/04/02	اختصاصی																																																															
4530982	جم پیلن ۱	خرید	1	445	22,500	10.013 M	46,456	10.059 M	1398/03/27	اختصاصی																																																															
4454329	خاذهین ۱	خرید	8	132,550	3,092	409.882 M	1.902 M	411.784 M	1398/03/20	اختصاصی																																																															
<table><tr><th>شناسه</th><th>شناسه سفارش</th><th>نماد</th><th>جهت</th><th>حجم</th><th>قیمت</th><th>ارزش</th><th>کارمزد</th><th>تاریخ</th></tr><tr><td>5122345</td><td>5610566</td><td>خاذهین ۱</td><td>خرید</td><td>29,000</td><td>3,145</td><td>91.205 M</td><td>423,189</td><td>1398/03/20 10:02:20</td></tr><tr><td>5123027</td><td>5620281</td><td>خاذهین ۱</td><td>خرید</td><td>34,113</td><td>3,100</td><td>105.75 M</td><td>490,681</td><td>1398/03/20 10:07:43</td></tr><tr><td>5123032</td><td>5620281</td><td>خاذهین ۱</td><td>خرید</td><td>25,887</td><td>3,100</td><td>80.25 M</td><td>372,353</td><td>1398/03/20 10:07:43</td></tr><tr><td>5123276</td><td>5620526</td><td>خاذهین ۱</td><td>خرید</td><td>5,000</td><td>3,059</td><td>15.295 M</td><td>70,966</td><td>1398/03/20 10:10:22</td></tr><tr><td>5130460</td><td>5625464</td><td>خاذهین ۱</td><td>خرید</td><td>17,743</td><td>3,045</td><td>54.027 M</td><td>250,684</td><td>1398/03/20 11:05:16</td></tr><tr><td>5130478</td><td>5625464</td><td>خاذهین ۱</td><td>خرید</td><td>16,257</td><td>3,045</td><td>49.503 M</td><td>229,689</td><td>1398/03/20 11:05:26</td></tr></table>											شناسه	شناسه سفارش	نماد	جهت	حجم	قیمت	ارزش	کارمزد	تاریخ	5122345	5610566	خاذهین ۱	خرید	29,000	3,145	91.205 M	423,189	1398/03/20 10:02:20	5123027	5620281	خاذهین ۱	خرید	34,113	3,100	105.75 M	490,681	1398/03/20 10:07:43	5123032	5620281	خاذهین ۱	خرید	25,887	3,100	80.25 M	372,353	1398/03/20 10:07:43	5123276	5620526	خاذهین ۱	خرید	5,000	3,059	15.295 M	70,966	1398/03/20 10:10:22	5130460	5625464	خاذهین ۱	خرید	17,743	3,045	54.027 M	250,684	1398/03/20 11:05:16	5130478	5625464	خاذهین ۱	خرید	16,257	3,045	49.503 M	229,689	1398/03/20 11:05:26
شناسه	شناسه سفارش	نماد	جهت	حجم	قیمت	ارزش	کارمزد	تاریخ																																																																	
5122345	5610566	خاذهین ۱	خرید	29,000	3,145	91.205 M	423,189	1398/03/20 10:02:20																																																																	
5123027	5620281	خاذهین ۱	خرید	34,113	3,100	105.75 M	490,681	1398/03/20 10:07:43																																																																	
5123032	5620281	خاذهین ۱	خرید	25,887	3,100	80.25 M	372,353	1398/03/20 10:07:43																																																																	
5123276	5620526	خاذهین ۱	خرید	5,000	3,059	15.295 M	70,966	1398/03/20 10:10:22																																																																	
5130460	5625464	خاذهین ۱	خرید	17,743	3,045	54.027 M	250,684	1398/03/20 11:05:16																																																																	
5130478	5625464	خاذهین ۱	خرید	16,257	3,045	49.503 M	229,689	1398/03/20 11:05:26																																																																	
4396428	ختراک ۱	خرید	1	2,500	8,920	22.3 M	103,472	22.403 M	1398/03/12	اختصاصی																																																															
4355194	ختراک ۱	خرید	6	16,900	9,221	155.843 M	723,093	156.566 M	1398/03/07	اختصاصی																																																															
مجموع:																																																																									
				158,198	805,797,796																																																																				

صفحه 1 از 2

سیمرغ ۱

(5%) - (636)

12,095

انتخاب گروه

درتوی جاری

ارزش بازار

3,336,560 B

شاخص کل

(0.20)

29,541.40

چهارشنبه ۱۳۹۸

15:22 PM

48

مشاهده معاملات تجمیعی
روز جاری

مشاهده ریز معاملات

ایجاد اعلان روی نماد براساس پارامترهای حجم و قیمت

42

5,736,537

میزان T+1

5,736,537

میزان T+2

0

آزاد

موجودی

5,736,537

جدید

اعلان شرطی

مدیریت اعلان ها

فشاران (غلطک سازان سپاهان)

قیمت

20510

بزرگتر یا مساوی

قیمت پایانی

توضیحات

قیمت پایانی بزرگتر یا مساوی ۲۰,۵۱۰ ریال

ثبت اعلان

آخرین (1.09% - (228)) 20,600

پایانی (0.07% - 14) 20,842

بازه و قیمت روز

19,787

20,600

20,842

21,869

20,202

21,454

حد اکثر حجم 50,000

حجم مبدا 150,000

تعداد	حجم	قیمت	قیمت	حجم	تعداد
1	2,116	20,600	20,510	97	1
3	349	20,645	20,507	1,000	1
3	771	20,646	20,506	7,200	1
2	13,216	20,648	20,505	1,800	4
15	1,794	20,650	20,504	1,041	2

مدیریت اعلان ها

وضعیت

تاریخ ایجاد

کویر 1

اجرا نشده

۱۳۹۸/۰۷/۲۰ ۱۰:۴۵:۲۷

دکپسول 1

اجرا نشده

۱۳۹۸/۰۷/۲۰ ۱۰:۳۳:۲۱

ونبرو 1

اجرا نشده

۱۳۹۸/۰۷/۲۰ ۱۰:۳۲:۳۰

زشریف 1

اجرا شده

۱۳۹۸/۰۷/۲۰ ۱۰:۴۴:۲۶

بزاگرس 1

اجرا شده

۱۳۹۸/۰۷/۲۰ ۱۰:۴۴:۵۷

رنیک 1

اجرا شده

۱۳۹۸/۰۷/۲۰ ۱۰:۴۳:۳۹

کگهر 1

اجرا شده

۱۳۹۸/۰۷/۲۰ ۱۰:۴۳:۱۶

خساپا 1

اجرا شده

۱۳۹۸/۰۷/۲۰ ۱۰:۴۱:۵۲

وساخت 1

اجرا شده

۱۳۹۸/۰۷/۲۰ ۱۰:۳۲:۵۶

قیمت بهترین تقاضا برای نماد زشریف 1 بزرگتر یا مساوی 11,580 ریال

حجم بهترین عرضه برای نماد بزاگرس 1 بزرگتر یا مساوی 6,000

حجم معاملات نماد رنیک 1 بزرگتر یا مساوی 1,000

قیمت آخرین معامله نماد کگهر 1 بزرگتر یا مساوی 15,999 ریال

حجم بهترین عرضه برای نماد خساپا 1 بزرگتر یا مساوی 20,000

حجم بهترین عرضه برای نماد وساخت 1 بزرگتر یا مساوی 10,000

319,503.35 (2.06) شاخص کل

11,692,024 B ارزش بازار

انتخاب گروه: (برق‌قوی جاری)

کویر 6,562 (312 - %4.99)

10:46 AM

شنبه ۲۰ مهر ۱۳۹۸

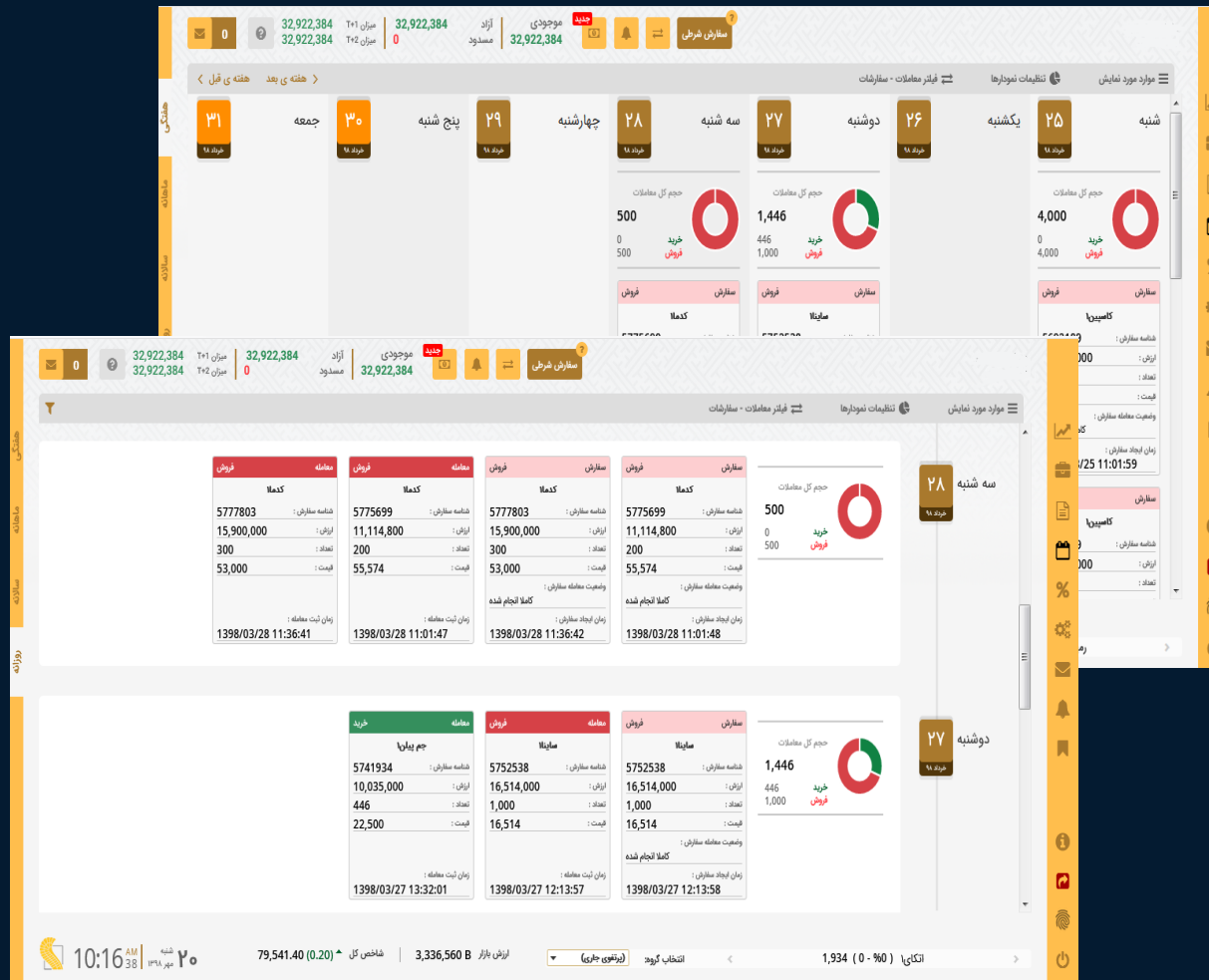
تقویم معاملاتی

- در این بخش در یک نگاه، تقویم معاملاتی به تفکیک روزانه، هفتگی، ماهانه و سالانه برای روزهایی که سفارشی به هسته معاملات ارسال شده را میتوان مشاهده نمود.

- در بخش روزانه بصورت پیشفرض معاملات و سفارشات سه روز کاری قبل را نشان می دهد که جهت نمایش روزهای بیشتر، میتوان در بخش جستجو، بازه زمانی تعیین نمود.

- در بخش سالانه، روزهای معاملاتی به رنگ نارنجی نمایش داده میشود که با کلیک بروی آن، جزئیات آن روز قابل مشاهده است.

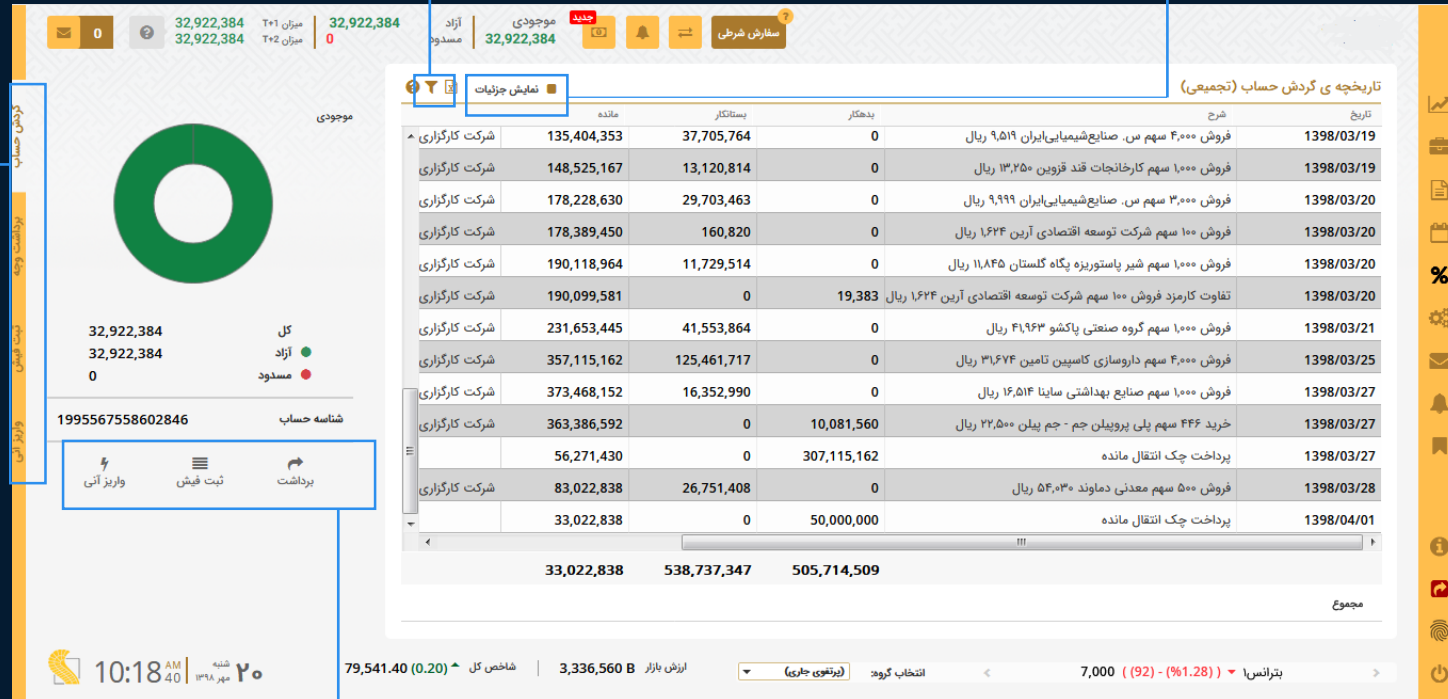
- در همه بخش ها نمودار دایره ای، حجم و یا ارزش معاملات را به نسبت خرید و فروش نشان میدهد.



نمایش تجمیعی / با جزئیات معاملات

فیلتر بازه زمانی و گرفتن خروجی

دسترسی به درخواستهای برداشت ، واریز وجه و واریز آنی



امکان ثبت برداشت و واریز وجه، واریز آنی

تنظیمات

در این بخش میتوان قالب سامانه را به رنگ مشکی یا روشن تغییر داد

تاریخچه ی گردش حساب (تجمیعی)

تاریخ	شرح	بدهکار	بستانکار	مانده
1398/03/19	فروش ۴,۰۰۰ سهم س. صنایع شیمیایی ایران ۹ ریال	0	37,705,764	135,404,353
1398/03/19				
1398/03/20				
1398/03/20				
1398/03/20				
1398/03/20				
1398/03/21				
1398/03/25				
1398/03/27				
1398/03/27				
1398/03/27				
1398/03/28				
1398/04/01				
مجموع				
بترانس				

پرتفوی جاری

سود و زیان	ارزش روز	بهره سر	بهره سهام	بهای تمام شده	ح آزاد	ح مسدود	تجمیعی	فایده
0	18.8/3 M	1,887	3,856	3,818	38,564 M	10,100	0	10,100
43	71.793 M	2,900	2,510	2,485	62.134 M	25,000	0	25,000
65	60.912 M	7,689	4,183	4,142	33.135 M	8,000	0	8,000

شناسه	تاریخ	نوع درخواست	حجم	قیمت	بهای تمام شده
2331546	1397/04/13 11:09:34	معامله	(3,000)	2,681	7,964,584
6044	1393/08/07 12:23:26	معامله	6,000	4,120	24,840,138
6038	1393/08/07 12:19:22	معامله	4,947	4,124	20,500,577
6037	1393/08/07 12:19:11	معامله	53	4,124	219,631

صفحه 1 از 1

شناسه	تاریخ	نوع درخواست	حجم	قیمت	بهای تمام شده
30,000	58.708 M	1,957	1,977	2,332	69.278 M
6,000	44.785 M	7,464	7,538	7,000	41.591 M
10,000	31.638 M	3,164	3,196	2,990	29.608 M
60,000	167.37 M	2,790	2,818	3,881	230.59 M

مجموع

2,053,178,078 ارزش کل دارایی: آخرین معامله قیمت پایانی قیمت روز بر اساس

نمایش بر اساس: بهای تمام شده حجم ارزش

10:26 AM شنبه ۲۰ مهر ۱۳۹۸

شاخص کل 79,541.40 (0.20)▲

ارزش بازار 3,336,560 B

انتخاب گروه: (پرتفوی جاری)

اتکلی 1,934 (0 - %)

امکان مشاهده پیغام
های ناظر و سیستمی

پیام های ناظر بازار

با «پاسارگاد تریدر» می توانید

با یک نگاه، به
تقویم معاملاتی
خود دسترسی
داشته باشید

سفارشات فعال
خود را بصورت
گروهی حذف
نمایید

به داده های بازار به
صورت ردیفی و
کارتی دسترسی
داشته باشید

از طریق نقشه
بازار، وضعیت کلی
بازار را رصد کنید

با یک درخواست،
چند برابر آستانه
حجم یک نماد،
سفارش بگذارید

با «پاسارگاد تریدر» یک روز معاملاتی متفاوت را تجربه کنید

سپاس از همراهیتان



داده پردازان تدبیر سرمایه